Wrap Elástico PortBaby
Segurança

ATENÇÃO!
MANTENHA ESTE MANUAL EM LOCAL DE FÁCIL ACESSO PARA EVENTUAIS CONSULTAS

Obrigado por escolher o Wrap Elástico! Leia com atenção todos os tópicos antes de utilizar o carregador. A não utilização deste produto adequadamente e com segurança pode causar sérios danos. Guarde este manual e reveja as instruções sempre que necessário.

O conjunto contém:
1 wrap elástico

INDICAÇÕES DE USO

- O wrap elástico PortBaby é indicado para bebês a partir 3,6 kg até 8 kg. Ajuste o wrap de maneira a oferecer conforto e sustentação ao seu bebê. Mantenha seu bebê com as pernas na posição em M. O tecido deverá ir de trás de um joelho até atrás do outro joelho. Os joelhos devem ficar mais altos que o bumbum do seu bebê.
- Este carregador só poderá ser utilizado por adultos para carregar bebês.
- Os bebês devem ser carregados na posição vertical, nunca deitados na posição horizontal. Se você amamentar seu bebê no wrap em posição horizontal, ao final reposicione seu bebê e ajuste o wrap novamente.
- Peça ajuda a outra pessoa para instalar e utilizar o wrap elástico até que você se sinta seguro. Se necessário, treine com um boneco diante de um espelho para aprender a manusear o wrap elástico antes de utilizá-lo com o seu bebê.
- O início da utilização do wrap elástico PortBaby deve ser feito com o bebê calmo para que ocorra uma adaptação tranquila do bebê e de quem o carrega.
- O wrap elástico pode ser usado na frente e de lado. Sempre com o bebê virado e encaixado no corpo do adulto.

ITENS PARA VOCÊ CHECAR

- ✓ O carregador está bem ajustado e meu bebê está com a cabeça à altura de um beijo meu.
- ✓ Meu bebê pequeno não controla a cabeça, mas o carregador dá suporte até a nuca.
- ✓ Meu bebê tem livre circulação de ar envolta do rosto.
- ✓ Meu bebê não está com frio ou superaquecido dentro do carregador.
- ✓ Eu reposicionei meu bebê e ajustei novamente o carregador após ele mamar.
- ✓ Meu bebê está com as pernas em posição em M, com os joelhos mais altos que o bumbum.

O carregador deve segurar o bebê na mesma posição que você o levaria nos braços

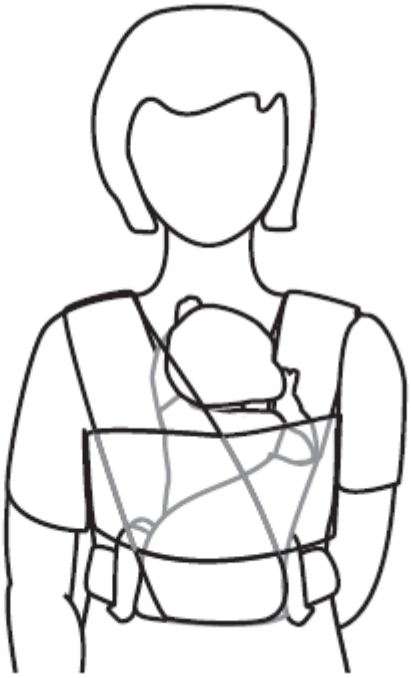

Correto: O bebê está bem posicionado em relação no tronco do adulto, à altura de um beijo. O queixo do bebê está para cima, ou seja, não encosta no peito dele. O rosto do bebê está visível, com nariz e boca livres.

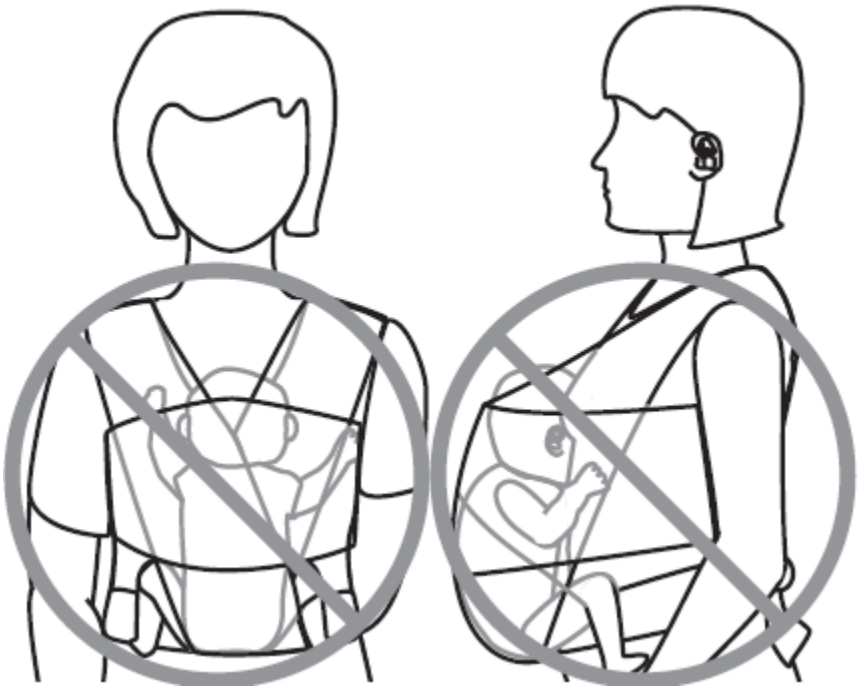

Incorreto: o bebê está muito baixo em relação ao tronco do adulto. O rosto do bebê está pressionado contra o corpo do adulto, obstruindo o nariz e a boca.

PERIGO DE ASFIXIA

- Bebês com menos de 4 meses podem sufocar neste produto se o rosto for pressionado contra seu corpo. Bebês com maior risco de asfixia são os nascidos prematuros e aqueles com problemas respiratórios.
- Cheque constantemente para ter certeza que o rosto do seu bebê não está coberto pelo tecido. Mantenha o rosto do seu bebê sempre visível e não deixe o nariz do seu bebê pressionado contra seu copo.
- Assegure que seu bebê não fique numa posição curvada onde o queixo irá encostar-se ao peito dele. Uma posição curvada assim pode interferir na respiração, mesmo que nada esteja cobrindo o nariz ou a boca do bebê.
- Se você amamentar no carregador, sempre reposicione seu bebê após mamar para que o rosto dele não fique pressionado contra seu corpo.

PERIGO DE QUEDA

- Inclinar-se, curvar-se ou tropeçar pode causar queda do bebê. Sempre mantenha uma mão no bebê enquanto se movimentar.

SEGURANÇA

- Leia todas as instruções antes de usar o carregador.

- Guarde as instruções para uso no futuro.

- Verifique se todo tecido está intacto sempre antes de cada uso. Não utilize se o produto estiver danificado.

- Bebês prematuros, bebês com problemas respiratórios, e bebês menores de 4 meses são os

bebês de maior risco de sufocamento.

- Nunca use o carregador quando seu equilíbrio ou mobilidade forem alterados devido a exercício, sonolência ou condições médicas.

- Nunca use o carregador enquanto realiza tarefas como cozinhar e limpar que envolvam uma fonte de calor ou exposição a produtos químicos.

- Nunca use o carregador enquanto dirige ou enquanto passageiro de veículos motorizados.

- Familiarize-se primeiro com a montagem e manuseio do seu carregador PortBaby para que você se sinta seguro antes de colocar o bebê no mesmo.

- Em caso de dúvidas sobre a utilização do carregador PortBaby consulte a opinião competente de um pediatra ou de um assessor especializado no assunto.

- A durabilidade do carregador PortBaby depende de vários fatores como a frequência de utilização, lavagem, radiação UV entre outras. Se notar algum dano no tecido ou que o mesmo está fragilizado, inutilize o carregador.

- Verifique com frequência se os membros do bebê que tem maior contato com o tecido, como as pernas e o pescoço, não apresentam vermelhidão ou irritação. Caso apresente suspenda o uso do produto.

- O seu equilíbrio pode ser alterado com o peso e com a movimentação do bebê, portanto tenha cuidado com movimentos diversos e procure usar calçados sem salto. Tenha cuidado ao inclinar-se para frente. Caso precise abaixar, agache-se na posição vertical, evitando assim inclinar-se para frente ou para trás.

- Não use esse produto para correr, pular, andar de bicicleta, motocicletas, montar a cavalo, cozinhar, ou outras atividades que coloquem seu bebê em risco.

- O carregador PortBaby não é para ser utilizado em piscinas, chuveiro ou qualquer outra atividade aquática.

- Não substitua as cadeiras de transporte automotivas obrigatórias por lei por este produto.

- É importante lembrar-se de carregar seu bebê virado na posição ergonômica em M, virado e encaixado no corpo de quem o carrega, de maneira que a barriga do bebê esteja sempre em contato com o corpo do adulto. Carregue seu bebê sempre na posição vertical e com os pés para fora.

- Não utilizar o carregador demasiadamente apertado para você ou para o bebê. É importante você sentir que ambos estão confortáveis e seguros. Porém, é preciso sentir que o carregador está apertado o suficiente para que você não precise segurar o bebê com as mãos. Só deixe de segurar o bebê com as mãos quando tiver certeza de que ele está seguro e que o carregador PortBaby está regulado adequadamente.

- Verifique durante a utilização do carregador se o rosto do bebê está sempre livre e visível, não permitindo que o tecido fique sobre o rosto dele. Certifique-se que as vias respiratórias do bebê estão sempre livres.

- Tenha certeza que seu bebê tem livre circulação de ar envolta da sua cabeça enquanto estiver

sendo carregado.

- Caso o bebê durma enquanto é carregado no carregador PortBaby assegure que seu rosto fique apoiado de lado no corpo de quem o carrega, evitando assim que seu nariz fique em contato direto com o corpo do adulto, para não prejudicar sua respiração.

- Considere utilizar roupas no bebê que não gerem calor ou superaquecimento. Ao retirar o bebê do carregador PortBaby observe que a temperatura externa pode estar mais fria para ele. Fique atento não deixar seu bebê com frio em dias de temperatura mais baixa. Observe as partes que ficam para fora do carregador, como os pés, pernas e cabeça.

- Verifique se não tem nenhuma peça ou acessório da sua roupa ou do bebê que possam causar marcas ou desconforto durante a utilização do carregador PortBaby, tais como botões, zíperes, bijuteria, entre outros.

- Fique longe do fogo e de lugares aquecidos.

- Depois de amamentar, sempre reposicione seu bebê, garanta livre circulação de ar envolta do rosto do bebê e ajuste novamente o carregador para a posição original.

- Lembre-se de sempre verificar se seu bebê pode respirar sem obstruções enquanto estiver no carregador. Caso seu bebê durma, posicione o rosto dele sempre de lado em relação ao seu corpo, de maneira que as bochechas do bebê fiquem encostadas no seu corpo, e nunca o nariz do bebê encostado no seu corpo ou coberto pelo tecido, garantindo livre circulação de ar envolta do rosto.

CUIDADOS E INSTRUÇÕES DE LAVAGEM

Recomendamos a limpeza do seu PortBaby com um pano macio e água, ou lavagem delicada à mão. Você pode deixar seu carregador secar naturalmente, não recomendamos o uso de secadoras. Não é preciso passar com ferro, pois assim que você voltar a usar o carregador após a lavagem logo ele voltará a ficar macio.

Quando necessário, lavar a máquina, em água fria, ciclo delicado, com detergente suave.

Os carregadores da PortBaby são feitos para serem usados por um longo período de tempo, porém precisamos lembrar que como qualquer produto têxtil eles sofrem desgaste com uso e com a ação do tempo. Cuide bem dos carregadores para que tenham uma vida longa.

Temperatura máxima 40C. Não alvejar. Não branquear. Não secar em tambor. Secagem natural. Passar a ferro máx 110C. Recomenda-se lavar separadamente.

ERGONOMIA

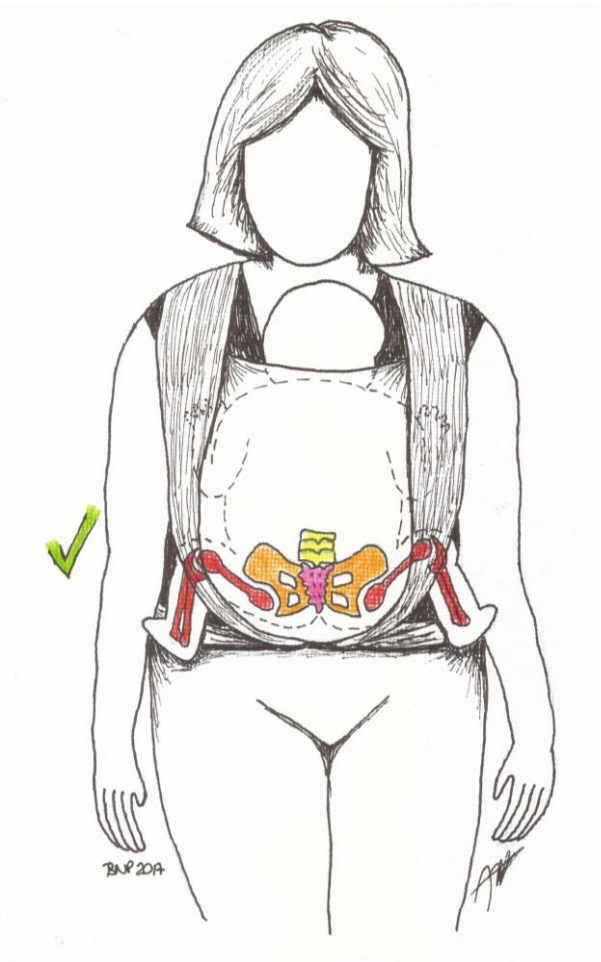

Bebê em posição verticalizada com vias aéreas livres, coluna em “C” e posição em “M” formada entre a bacia, quadris, joelhos e tornozelos, com apoio de toda parte anterior do corpo do bebê no corpo de quem carrega, respeitando a hipertonia anterior e com menor deslocamento do centro de gravidade do adulto. Pernas e pés para fora do carregador.

Exemplo da distribuição correta do tecido da amarração no corpo de quem carrega, com as faixas abertas e bem tensionadas.

Imagens do Projeto Carregar Ergonômico Ilustrado.

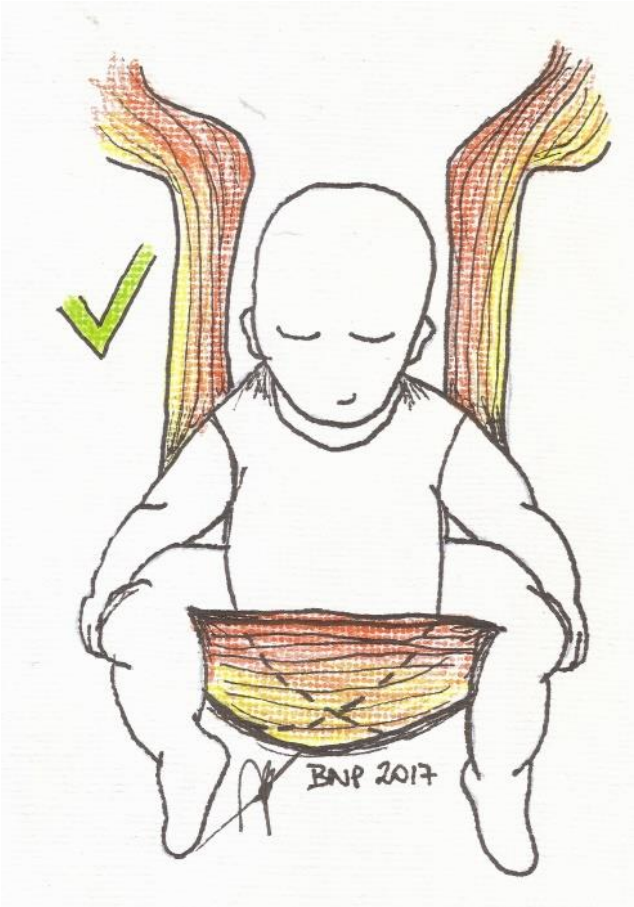

Exemplo visto de frente de como o tecido deve estar posicionado de joelho a joelho e entre o bebê e quem o carrega. Essa seria a visão do corpo do bebê voltado para o corpo do adulto que o carrega. Para um correto posicionamento ergonômico, o bebê não deve ser carregado virado de frente para o mundo.

Posição não ergonômica, virado de frente para o mundo, sem suporte do assento de joelho a joelho, não agrupamento, e o peso do bebê fica concentrado no períneo e na articulação do quadril. Sobrecarga do trapézio e ombros do adulto que carrega e deslocamento do centro de gravidade, gerando sobrecarga e aumento das curvaturas da coluna do adulto.

Imagens do Projeto Carregar Ergonômico Ilustrado.

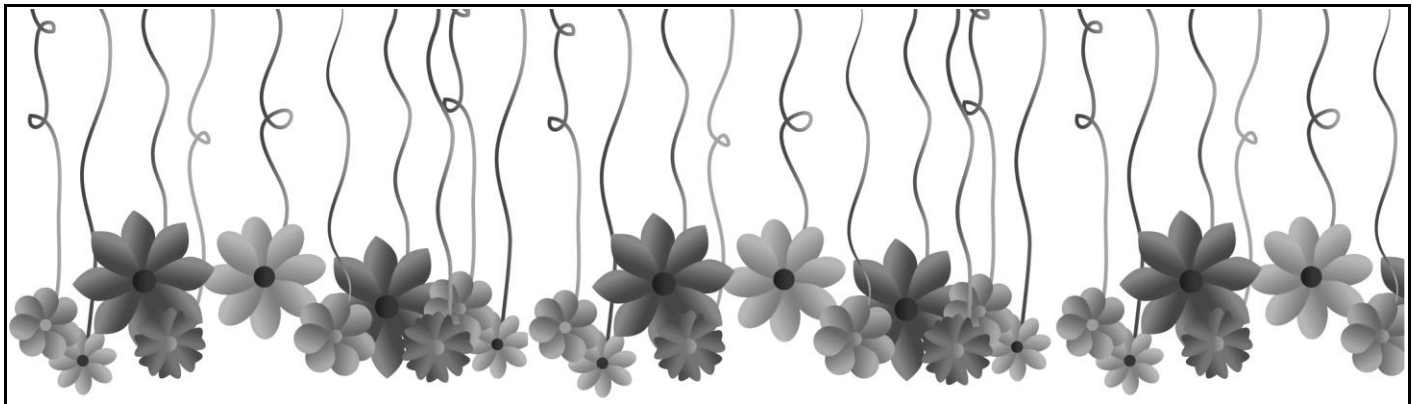

PORTBABY

Fabricado com ♥

CNPJ: 21.858.654/0001-20
Rua das Camélias 137 Centro 13825-000
Holambra - SP – Brasil
contato@portbaby.com.br
19-3802.4436

www.portbaby.com.br